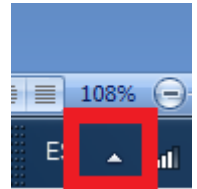


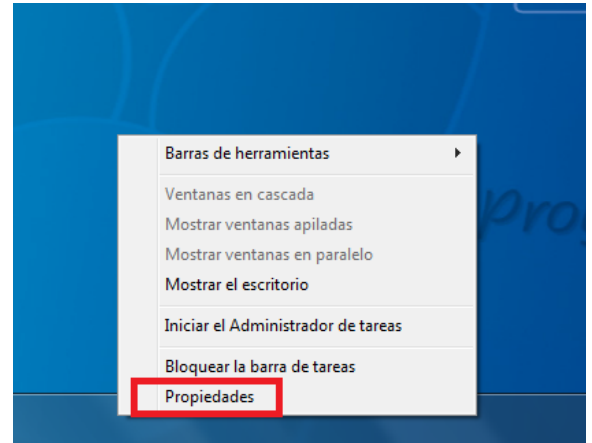
## Mostrar u ocultar el icono de “iconos ocultos”

Este pequeño icono en la barra de tareas contiene iconos recogidos en una sola ventana para no tenerlos desplegados en esta barra. Al ser opcional, en ocasiones “se pierde”.

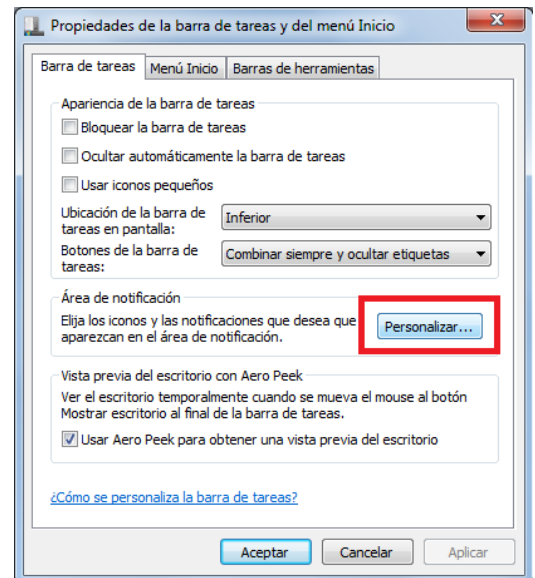


Para mostrarlo u ocultarlo tendremos que seguir estos tres pasos:

**1.-** Con el ratón sobre la barra de tareas y picando con el botón derecho elegimos la opción “**Propiedades**”.



**2.-** Elegimos la pestaña “Barra de tareas” (se muestra esta pestaña por defecto) y pulsamos sobre la opción “**Personalizar**”



**3.-** Activa o desactivas esta casilla. Activada te despliega todos los iconos en la barra de tareas. Desactivada los concentran en el triángulo de “**iconos ocultos**”.

En la parte superior te ofrece las opciones a elegir para cada icono.

