

DESCARGAR VIDEOS DESDE YOUTUBE.COM

- Este tema trata sobre el procedimiento adecuado para descargar un video de YouTube, y así tener la posibilidad de visualizarlo sin conexión a Internet, insertarlo en PowerPoint, etc.
- En pantalla tendremos que tener visibles dos direcciones de Internet: **Youtube** y **Keevid**

<http://es.youtube.com/> <http://keepvid.com/>

1.- Buscar en YouTube el video a descargar (<http://es.youtube.com/>) por ejemplo: **Volcanes**.

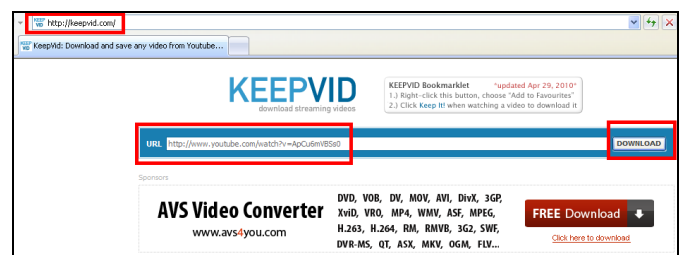


2.- Poner en pantalla la web de KeeVid.

(<http://keepvid.com/>)

3.- Copiar la dirección del video de YouTube en KeeVid y picar en **Download**.

Ejemplo: <http://www.youtube.com/watch?v=ApCu6mVBSs0>

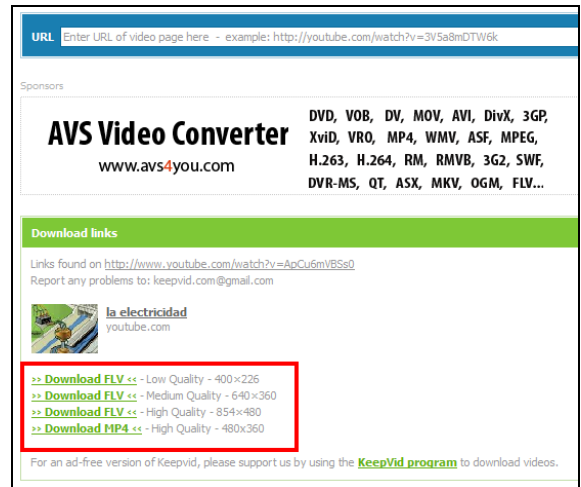




4.- Elegir la calidad y formato.

Mientras más calidad le pedimos en la descarga más tardará en descargar.

Pulsar sobre el formato elegido **Download MP4**

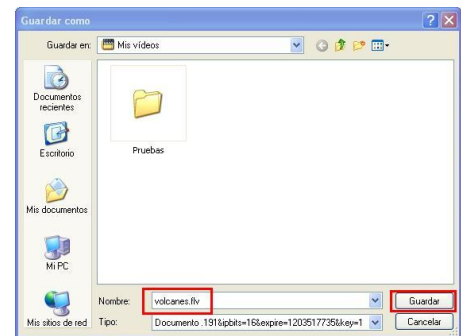


5.- Comienza la descarga del archivo.

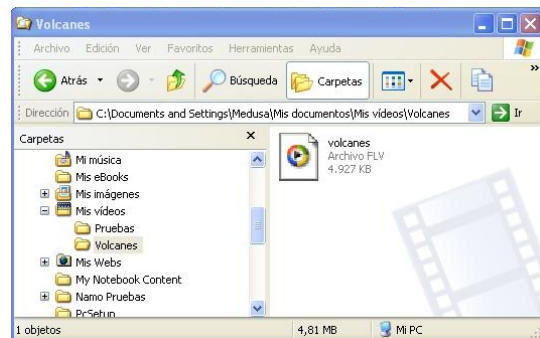


6.- Poner nombre al archivo y extensión *.MP4

Ejemplo: **Volcanes.mp4**



7.- Guardar este video en nuestro Pc.



Ya está disponible para insertar como película en una diapositiva de Powerpoint.

